

## Según las proyecciones:

La población del departamento Caaguazú al año 2023 es de 582.630 habitantes, que representa el 7,7% de la población total del país.

La distribución de la población por sexo, presenta diferencias entre hombres y mujeres, 51,4% y 48,6% respectivamente.

La estructura por edad de la población, muestra que el 29,8% de la población es menor de 15 años, el 63,0% tiene entre 15 a 64 años y el 7,2% con 65 y más años de edad.

Se observa un descenso de la población de niños y adolescentes, mientras que la población de adultos mayores está en aumento y a un ritmo de variación más rápido que al de infanto-juvenil.

La proporción de población de adultos jóvenes también va creciendo, aunque más lentamente con relación a la variación de la proporción de población infanto-juvenil.

El ritmo de crecimiento medio anual de la población del departamento Caaguazú al 2023 es de 1,10% y experimentará un aumento en el 2024, la tasa de crecimiento medio anual será de 1,11%.

El número promedio de hijos por mujer en el 2023 es de 2,5 y mantendrá el mismo nivel en el 2024.

En el 2023, el número de defunciones por cada 1.000 habitantes es de 5,7 y se mantendría alrededor de este nivel en el 2024.

La esperanza de vida al nacer en el 2023, para las mujeres es de 78,3 años, y para los hombres es de 72,2 años.

En el 2023, la mitad de la población tiene alrededor de 26 años. En el 2024, se prevé que la mitad de la población tenga 26 años o más.

La razón de sexo al 2023 es de 105,9, es decir, hay alrededor de 106 hombres por cada 100 mujeres y se mantendrá alrededor de este nivel hasta el 2024.

La razón de dependencia demográfica por edad es de 58,7, es decir, en el 2023 existen cerca de 59 personas en edad de dependencia por cada 100 personas en edad de trabajar. En el 2024, habrán alrededor de 58 personas en edad de dependencia por cada 100 personas en edad de trabajar.

El porcentaje de la población femenina en edad reproductiva se mantendrá alrededor del 51% hasta el año 2024, es decir, un poco más de la mitad del número de mujeres tendrán entre 15 a 49 años de edad.

El departamento Caaguazú se divide en 22 distritos, Coronel Oviedo y Caaguazú suman cerca del 45% de los habitantes del departamento.

Las fuentes de información utilizadas para la elaboración de las estimaciones y proyecciones de población fueron las siguientes: Censos Nacionales de Población y Viviendas de 1982, 1992, 2002 y 2012.

Cabe señalar que el Censo Nacional de Población y Viviendas 2012 tuvo una cobertura estimada de población del 74,4%. Luego de una serie de análisis y evaluaciones, se concluyó que los indicadores necesarios para la elaboración de las proyecciones son consistentes con la tendencia histórica y por tanto son utilizables.

La validación del proceso y de los resultados contó con aportes de expertos internacionales y principales referentes locales.



Instituto  
NACIONAL de  
ESTADÍSTICA


TETĀ REKUÁI  
GOBIERNO NACIONAL

Paraguay  
de la gente

# CAAGUAZÚ

## Proyecciones de población por sexo y edad,

# 2023



Instituto  
NACIONAL de  
ESTADÍSTICA

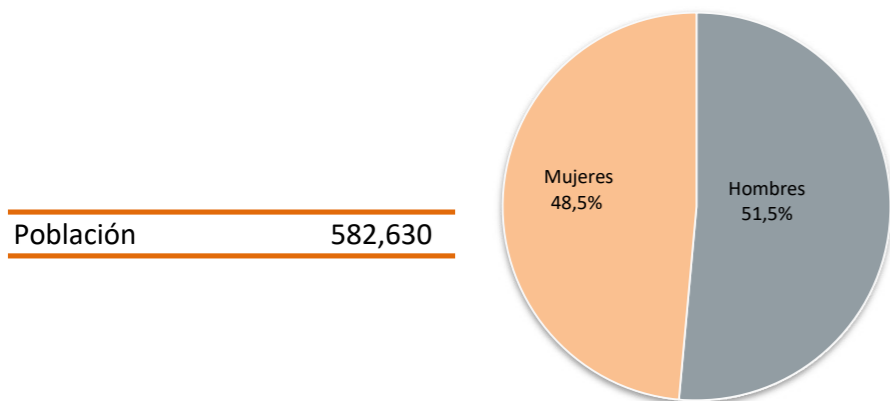
Naciones Unidas esq. Centeno  
Fernando de la Mora,  
Zona Norte  
Tel.: (+595 21) 677 920  
www.ine.gov.py

Instituto Nacional de  
Estadística - Paraguay

@INE\_Paraguay

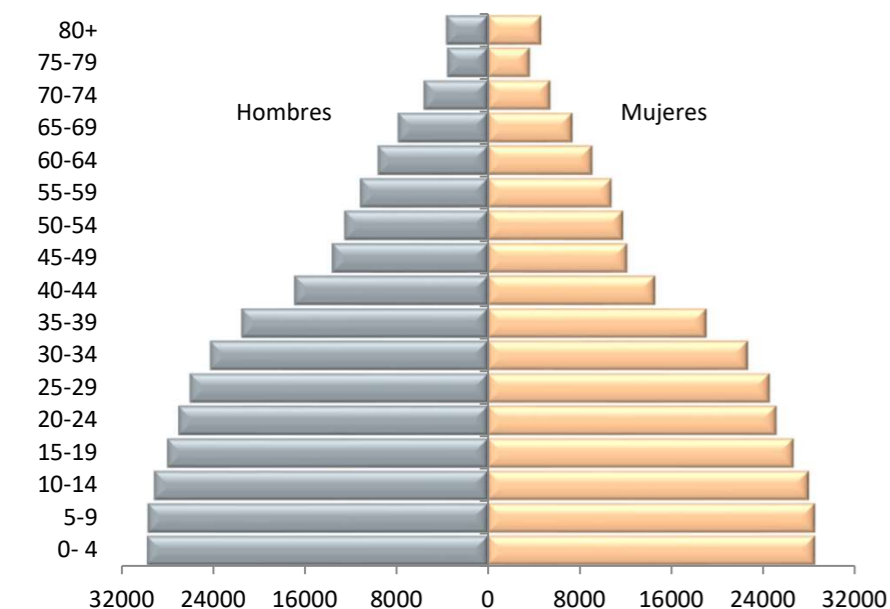
Instituto Nacional de  
Estadística - INE Paraguay

### Caaguazú. Población total por sexo. Año 2023



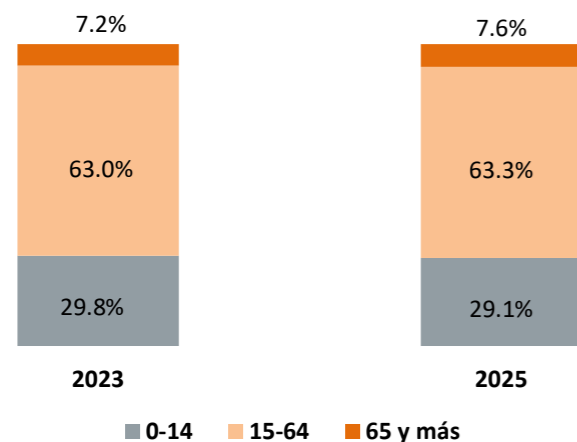
**Fuente: INE**  
Paraguay. Proyección de la Población por Sexo y Edad, según Departamento, 2000-2025. Revisión 2015

### Caaguazú. Distribución de la población total por edad. Año 2023



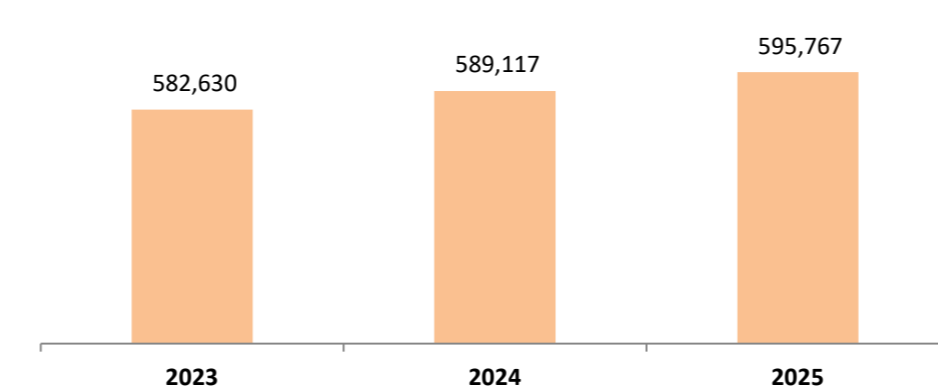
**Fuente: INE**  
Paraguay. Proyección de la Población por Sexo y Edad, según Departamento, 2000-2025. Revisión 2015

### Caaguazú. Distribución de la población total por grandes grupos de edad. 2023-2025



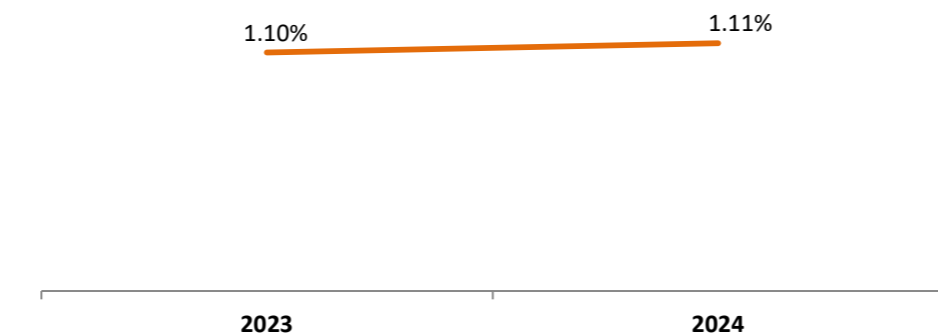
**Fuente: INE**  
Paraguay. Proyección de la Población por Sexo y Edad, según Departamento, 2000-2025. Revisión 2015

### Caaguazú. Población total. Período 2023-2025



**Fuente: INE**  
Paraguay. Proyección de la Población por Sexo y Edad, según Departamento, 2000-2025. Revisión 2015

### Caaguazú. Tasa de crecimiento anual de la población total. 2023-2024



**Fuente: INE**  
Paraguay. Proyección de la Población por Sexo y Edad, según Departamento, 2000-2025. Revisión 2015

### Caaguazú. Población por distrito. 2023-2025

Distritos	2023	2025
Departamento Caaguazú	582,630	595,767
Coronel Oviedo	130,325	134,936
Caaguazú	129,855	132,460
Carayaó	16,557	16,798
Dr. Cecilio Báez	8,368	8,556
Sta. Rosa del Mbutuy	13,445	13,612
Dr. Juan Manuel Frutos	26,027	26,621
Repatriación	33,768	33,966
Nueva Londres	5,223	5,308
San Joaquín	18,614	18,878
San José de los Arroyos	20,938	21,428
Yhú	35,240	35,358
Dr. J. Eulogio Estigarribia	42,000	43,888
R. I. 3 Corrales	9,893	10,067
Raúl Arsenio Oviedo	18,144	18,540
José Domingo Ocampos	11,695	11,888
Mcal. Francisco Solano López	7,453	7,610
La Pastora	5,509	5,585
3 de Febrero	10,211	10,285
Simón Bolívar	6,623	6,766
Vaquería	12,127	12,237
Tembiaporá	15,199	15,428
Nueva Toledo	5,418	5,551

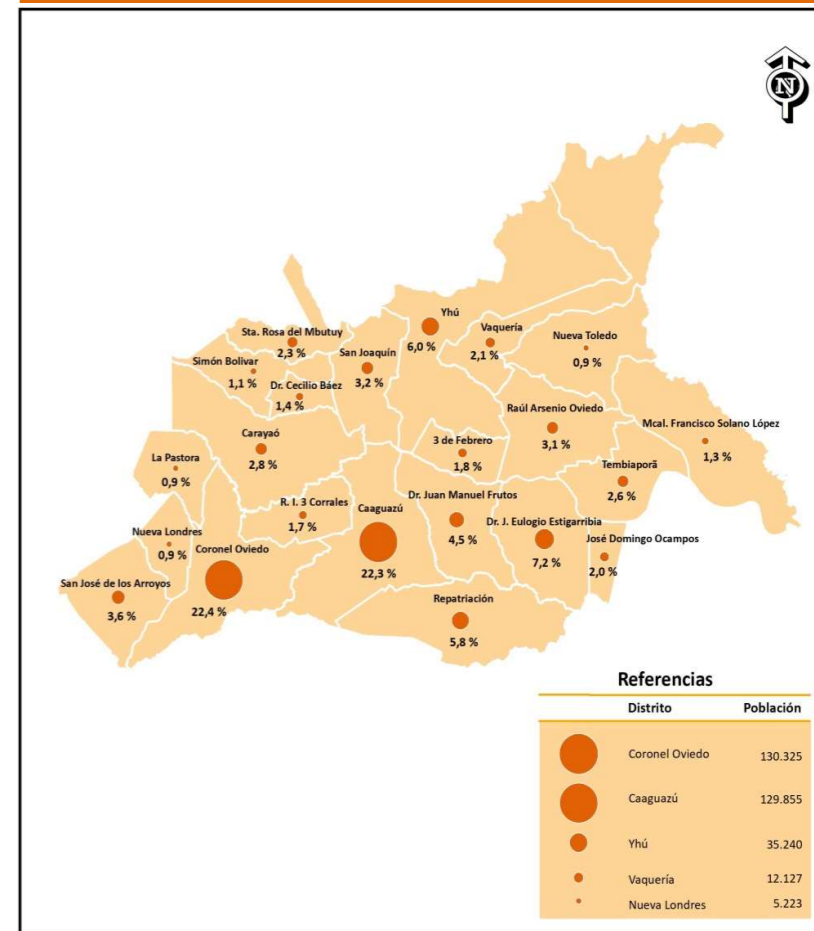
**Fuente: INE**  
Paraguay. Proyección de la población por sexo y edad, según distrito, 2000-2025. Revisión 2015

### Caaguazú. Indicadores demográficos. 2023-2024

Indicadores demográficos	2023	2024
Tasa Global de Fecundidad (TGF)	2.53	2.50
Tasa Bruta de Mortalidad (TBM - Por mil)	5.73	5.75
Esperanza de vida al nacer (e <sub>0</sub> )		
Hombres	72.22	72.41
Mujeres	78.25	78.47
Edad mediana	26.08	26.44
Razón de sexo	105.93	105.80
Razón de dependencia demográfica por edad	58.68	58.32
Porcentaje de la población femenina en edad reproductiva	51.23	51.35

**Fuente: INE**  
Paraguay. Proyección de la Población por Sexo y Edad, según Departamento, 2000-2025. Revisión 2015

### Caaguazú. Distribución de la población por distrito. Año 2023



**Fuente: INE**  
Paraguay. Proyección de la población por sexo y edad, según distrito, 2000-2025. Revisión 2015